

1 TEMMUZ – 30 EYLÜL 2024 TARİHLERİ ARASINDA BASINA  
YANSIYAN KADINA ŞİDDET VAKALARININ İNCELENMESİ



Türkiye’de basına yansıyan kadına yönelik şiddet ve çocuk istismarlarını düzenli olarak paylaşmaya devam ediyoruz. Yayınlamış olduğumuz kadına yönelik şiddet çetelesi ise 1 Temmuz – 30 Eylül 2024 yılını kapsayan 3 aylık bir rapordur. Sosyo Politik Saha Araştırmaları Merkezi olarak, kadına yönelik şiddet ve çocuk istismarlarının vakalarına ulaşmak için Bianet, Jin News, Kadın Cinayetlerini Durduracağız Platformu, Anıt Savaş ve birçok yerel ulusal basın ajanslarının haberleri taranmıştır. Taranan veriler SPSS ortamına aktarılmıştır. 1 Temmuz – 30 Eylül 2024 tarihleri arasında yaşanan şiddet türü vakalarını incelediğimizde; **117 kadın katledilirken, 110 kadın şüpheli bir şekilde hayatını yitirmiş, 163 kadın Şiddet / Yaralamaya, 147 kadın seks işçiliğine zorlanmaya, 42 kadın cinsel tacize, 3 kadın tecavüze maruz bırakılmıştır.**

Bunun yanı sıra derlenen vakalardaki mağdurların yaş aralığına dair oransal verilere baktığımızda; %8’i **0-17 Yaş**, %5’i **18-24 Yaş**, %6,1’i **25-34 Yaş**, %5,7’si **35-44 Yaş**, %3,5’i **45-54 Yaş**, %2,5’i **55-64 Yaş**, %3,1’i **65 Yaş ve üzeri**, %66’sının ise **Bilinmiyor** olduğu görülmüştür.

Derlenen veriler ile ayrıca mağdurun maruz kaldığı şiddet türüne ve kim tarafından şiddete maruz bırakıldığına baktığımızda ise; %18,2’si **Bilinmiyor**, %15,6’sı **Eşi**, %2,5’i **Tanıdığı Biri**, %4,4’ü **Boşanma Aşamasındaki Eşi**, %3,5’i **Eski Eşi**, %3,5’i **Sevgilisi**, %3,5’i **Akrabası** olduğu belirtilmiştir.

Cinayetlerin **%23,1’i Eşi**, **%12’si Boşanma Aşamasındaki Eşi**, **%11,1’i Babası**;

Cinsel Tacizin **%73,8’i Tanımadığı Biri**, **%9,5’i Tanıdığı Biri**, **%7,1’i Öğretmeni**;

Seks İşçiliğine Zorlamaların **%100’ü Tanımadığı Biri**;

Şiddet / Yaralamanın **%35,6’sı Eşi**, **%12,3’ü Tanımadığı Biri**, **%8,6’sı Babası**,

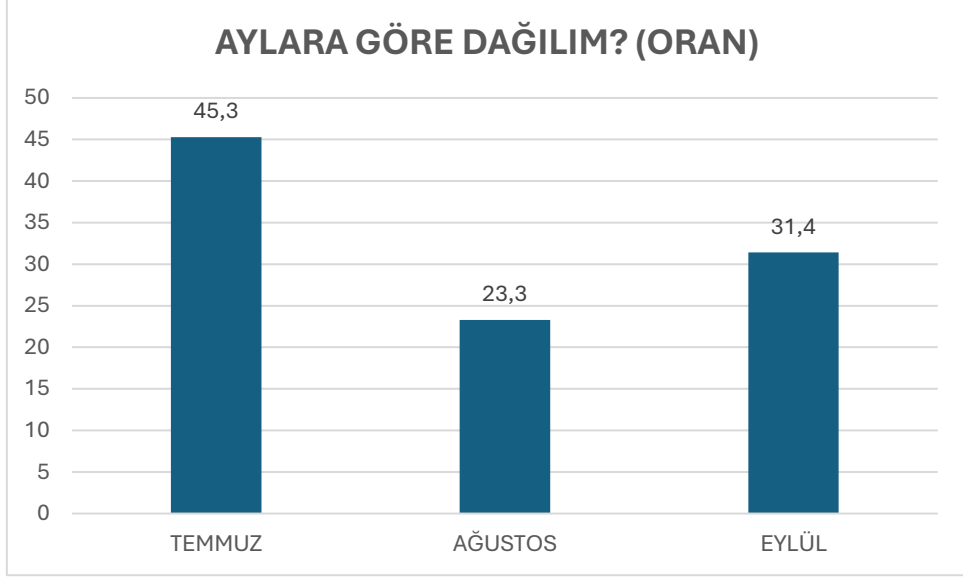
Tecavüzün **%100’ü Tanımadığı Biri** olduğu görülmüştür.

Basına yansıyan olaylardaki cinayetlerin **%14,5’i İstanbul**, **%7,7’si Ankara**, **%6,8’i İzmir**,

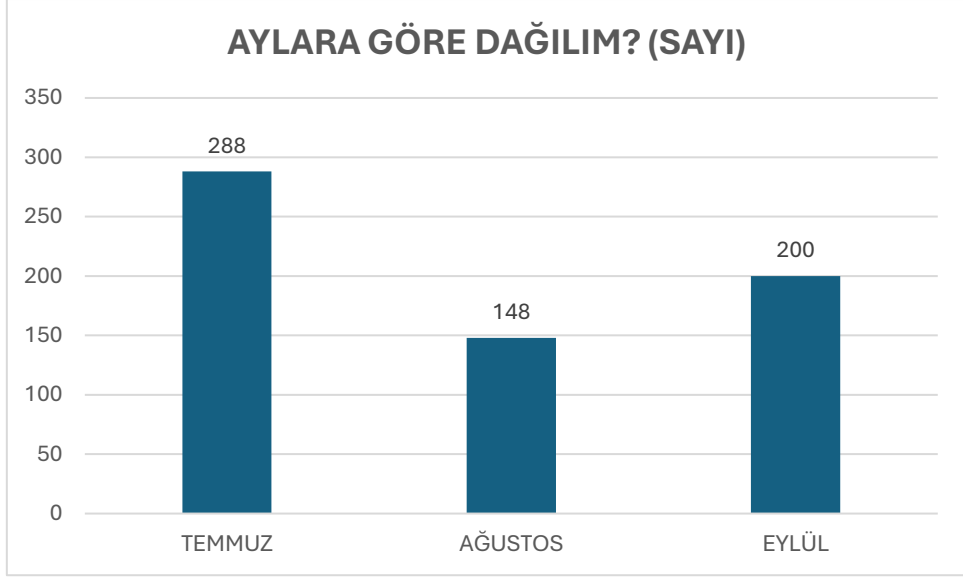
Cinsel tacize uğrayanların **%31’i İstanbul**, **%7,1’i Edirne**, **%7,1’i Muğla**, **%7,1’i Sakarya**,

Tecavüzün **%33,3’ü Muğla**, **%33,3’ü Denizli**, **%33,3’ü Hatay** olduğu görülmüştür.

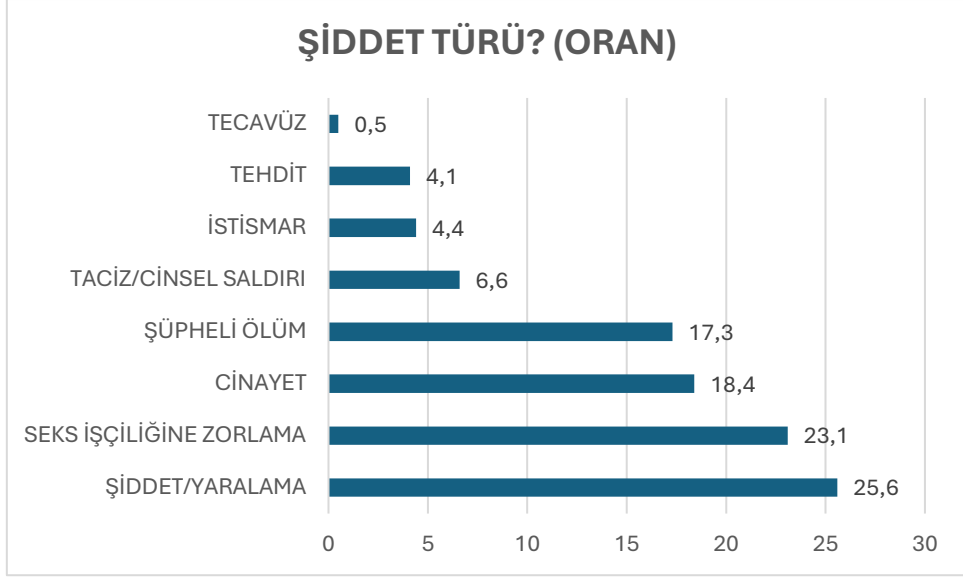
Özetle derlenen çalışmanın grafik, tablo ve karşılaştırmaları ile yaşanan vakalara dair verilerin tamamı raporda yer almıştır.



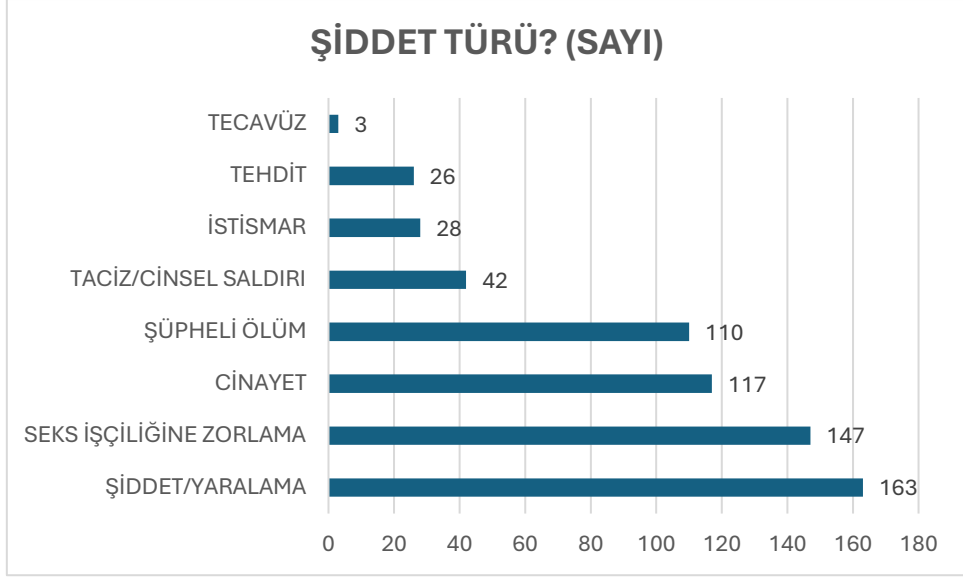
1 Temmuz – 30 Eylül 2024 yılında kadına yönelik gerçekleştirilen şiddet türlerinin “**Aylara Göre Dağılımını**” “**Oransal**” olarak incelediğimizde; Mağdurların **%45,3’ü** Temmuz ayında, **%23,3’ü** Ağustos ayında, **%31,4’ü** Eylül ayında şiddete maruz kalmıştır.



1 Temmuz – 30 Eylül 2024 yılında kadına yönelik gerçekleştirilen şiddet türlerinin “**Aylara Göre Dağılımını**” “**Sayısal**” olarak incelediğimizde; Mağdurların **288**'i Temmuz ayında, **148**'i Ağustos ayında, **200**'ü Eylül ayında şiddete maruz kalmıştır.

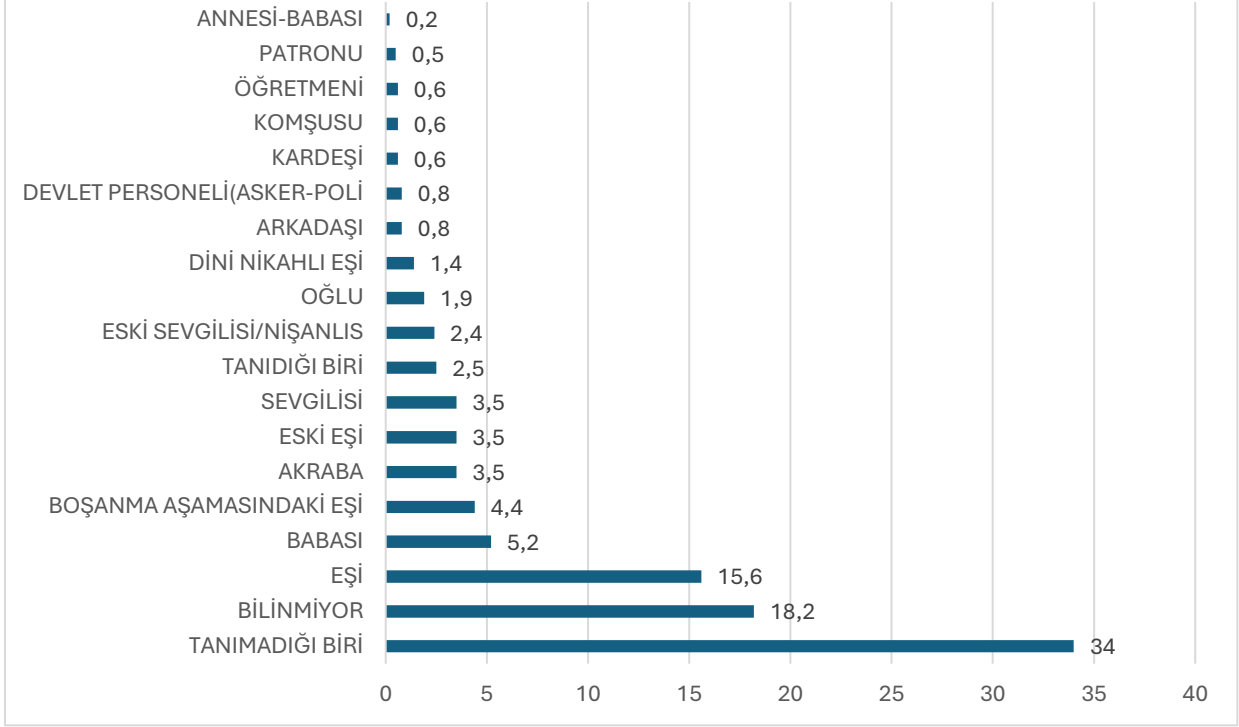


1 Temmuz – 30 Eylül 2024 yılında kadına yönelik gerçekleştirilen şiddet türlerini oransal olarak incelediğimizde; Mağdurların %25,'sı **Şiddet / Yaralama**, %23,1'i **Seks İşçiliğine Zorlama**, %18,4'ü **Cinayet**, %17,3'ü **Şüpheli Ölüm**, %6,6'sı **Taciz/Cinsel Saldırı**, %4,4'ü **İstismar**, %4,1'i **Tehdit**, %0,5'i **Tecavüze** maruz bırakılmıştır.

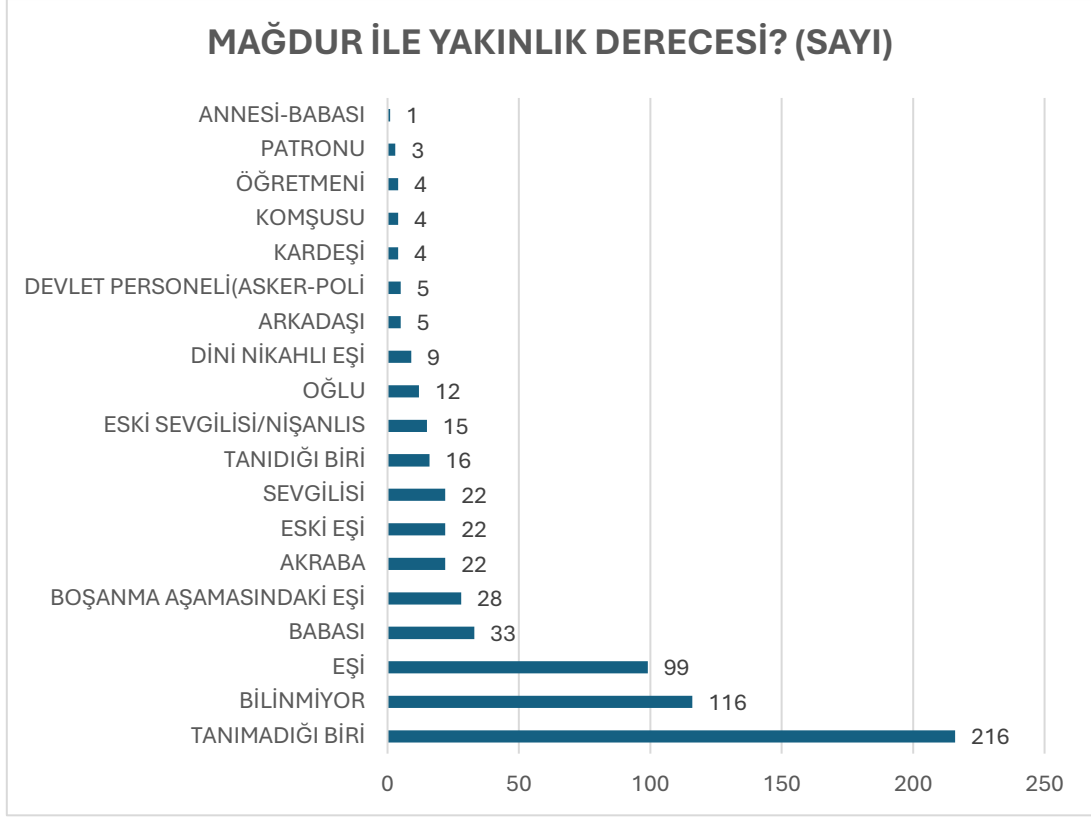


1 Temmuz – 30 Eylül 2024 yılında kadına yönelik gerçekleştirilen şiddet türlerini sayısal olarak incelediğimizde; Mağdurlardan 163 kişi **Şiddet/Yaralama**, 147 kişi **Seks İşçiliğine Zorlama**, 117 kişi **Cinayet**, 110 kişi **Şüpheli Ölüm**, 42 kişi **Taciz/Cinsel Saldırı**, 28 kişi **İstismar**, 26 kişi **Tehdit**, 3 kişi **Tecavüze** maruz bırakılmıştır.

## MAĞDUR İLE YAKINLIK DERECESESİ (ORAN)

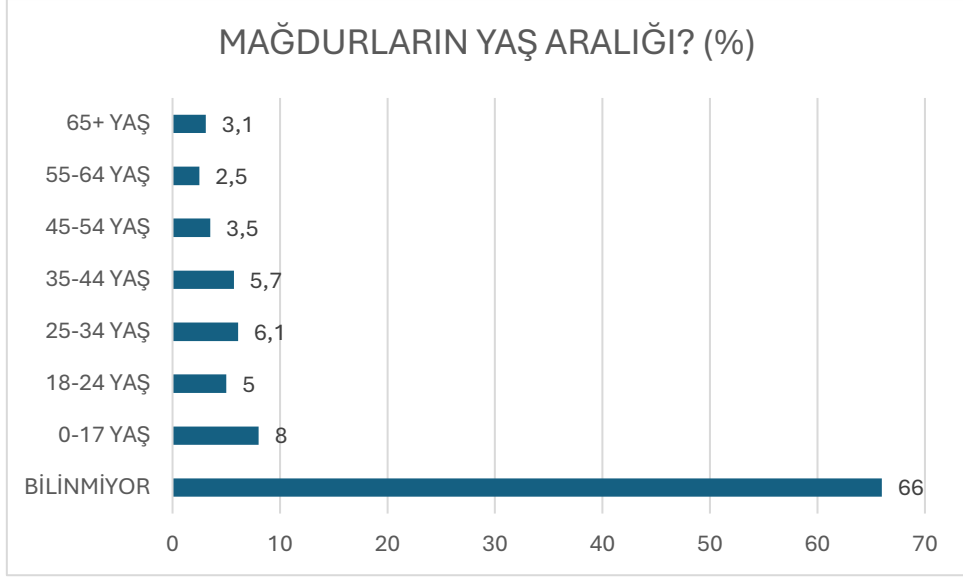


1 Temmuz – 30 Eylül 2024 yılının basın taramasında mağdur ile failin yakınlık derecesini oransal olarak incelediğimizde; %34'ü **Tanımadiğı Biri**, %18,2'si **Bilinmiyor**, %15,6'sı **Eşi**, %5,2'si **Babası**, %4,4'ü **Boşanma Aşamasındaki Eşi** olduğu belirtilmiştir. Yukarıda yer alan grafikte detaylara dair veriler yer almaktadır.

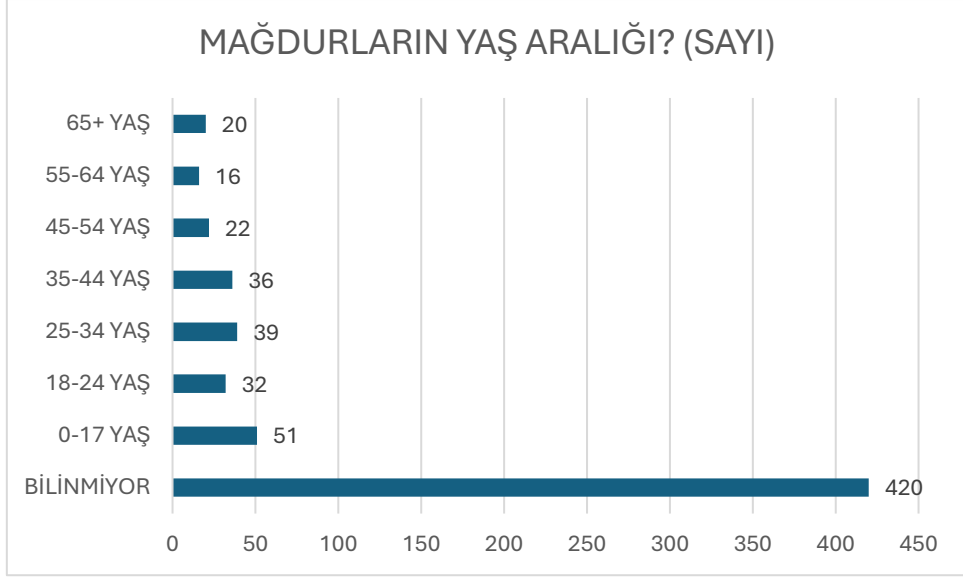


1 Temmuz – 30 Eylül 2024 yılının basın taramasında mağdur ile failin yakınlık derecesinin sayısal olarak incelediđimizde; 216 kiűi **Tanımadiđı Biri**, 116 kiűi **Bilinmiyor**, 99 kiűi **Eűi**, 33 kiűi **Babası**, 28 kiűi **Boűanma Aűamasındaki Eűi** olduđu belirtilmiűtir. Yukarıda yer alan grafikte detaylara dair veriler yer almaktadır.





1 Temmuz – 30 Eylül 2024'te basından derlenen vakalardaki mağdurların yaş aralığı dağılımına dair oransal verilere baktığımızda; %66'sı **Bilinmiyor**, %8'i **0-17 Yaş**, %5'i **18-24 Yaş**, %6,1'i **25-34 Yaş**, %5,7'si **35-44 Yaş**, %3,5'i **45-54 Yaş**, %2,5'i **55-64 Yaş**, %3,1'i **65 Yaş ve Üzeri** olduğu görülmüştür.



1 Temmuz – 30 Eylül 2024’te basından derlenen vakalardaki mağdurların yaş aralığı dağılımına dair sayısal verilere baktığımızda; 420 kişi **Bilinmiyor**, 51 kişi **0-17 Yaş**, 32 kişi **18-24 yaş**, 39 kişi **25-34 Yaş**, 36 kişi **35-44 Yaş**, 22 kişi **45-54 Yaş**, 16 kişi **55-64 Yaş**, 20 kişi **65 Yaş ve Üzeri** olduğu görülmüştür.

MAĞDUR İLE YAKINLIK DERECESESİ \* ŞİDDET TÜRÜ (%)

		ŞİDDET TÜRÜ							TOPLAM	
		CİNAYET	İSTİSMAR	SEKS İŞÇİLİĞİNE ZORLAMA	ŞİDDET/ YARALAMA	ŞÜPHELİ ÖLÜM	TACİZ/ CİNSEL SALDIRI	TECAVÜZ		TEHDİT
MAĞDUR İLE YAKINLIK DERECESESİ	AKRABA	6,80%	14,30%		4,90%		2,40%		3,80%	3,50%
	ANNESİ-BABASI				0,60%					0,20%
	ARKADAŞI	1,70%			1,20%		2,40%			0,80%
	BABASI	11,10%	21,40%		8,60%					5,20%
	BİLİNMIYOR		7,10%		1,80%	100,00%	2,40%			18,20%
	BOŞANMA AŞAMASINDAKİ EŞİ	12,00%			5,50%				19,20%	4,40%
	DEVLET PERSONELİ(ASKER-POLİ)		14,30%		0,60%					0,80%
	DİNİ NİKAHLI EŞİ	1,70%			4,30%					1,40%
	ESKİ EŞİ	5,10%			8,00%				11,50%	3,50%
	ESKİ SEVGİLİSİ/NİŞANLIS	3,40%			4,90%				11,50%	2,40%
	EŞİ	23,10%			35,60%				53,80%	15,60%
	KARDEŞİ	2,60%			0,60%					0,60%
	KOMŞUSU	1,70%	3,60%				2,40%			0,60%
	OĞLU	6,80%			2,50%					1,90%
	ÖĞRETMENİ		3,60%				7,10%			0,60%
	PATRONU		7,10%		0,60%					0,50%
	SEVGİLİSİ	9,40%			6,70%					3,50%
	TANIDIĞI BİRİ	6,80%	7,10%		1,20%		9,50%			2,50%
TANIMADIĞI BİRİ	7,70%	21,40%	100,00%	12,30%		73,80%	100,00%		34,00%	
<b>TOPLAM</b>	100,00%	100,00%	100,00%	100,00%	100,00%	100,00%	100,00%	100,00%	100,00%	

1 Temmuz – 30 Eylül 2024 tarihleri arasında basından derlenen vakalarda “Mağdurun Yakınlık Derecesi” ile “Şiddetin Türünün” oransal karşılaştırmasına baktığımızda;

Cinayetlerin %23,1’i Eşi, %12’si Boşanma Aşamasındaki Eşi, %11,1’i Babası;

İstismarın %21,4’ü Babası, %14,3’ü Akrabası, %14,3’ü Devlet Personeli (Asker-Polis-İmam);

Seks İşçiliğine Zorlamanın %100’ü Tanımadığı Biri;

Şiddet/Yaralamanın %35,6’sı Eşi, %12,3’ü Tanımadığı Biri, %8,6’sı Babası;

Şüpheli Ölümün %100’ü Bilinmiyor;

Taciz/Cinsel Saldırının %73,8’i Tanımadığı Biri, %9,5’i Tanıdığı Biri, %7,1’i Öğretmeni;

Tecavüzün %100’ü Tanımadığı Biri;

Tehdidin %53,8’i Eşi, %19,2’si Boşanma Aşamasındaki Eşi, %11,5’i Eski Eşi, %11,5’i Eski Sevgilisi/Nişanlısı olduğu görülmüştür

**MAĞDURLARIN YAŞ ARALIĞI \* ŞİDDET TÜRÜ (%)**

		ŞİDDET TÜRÜ								TOPLAM
		CİNAYET	İSTİSMAR	SEKS İŞÇİLİĞİNE ZORLAMA	ŞİDDET/ YARALAMA	ŞÜPHELİ ÖLÜM	TACİZ/ CİNSEL SALDIRI	TECAVÜZ	TEHDİT	
MAĞDURLARIN YAŞ ARALIĞI	0-17 YAŞ	12,80%	64,30%		2,50%	5,50%	19,00%			8,00%
	18-24 YAŞ	7,70%	3,60%		6,10%	9,10%	2,40%	33,30%		5,00%
	25-34 YAŞ	16,20%			4,30%	10,00%	2,40%		3,80%	6,10%
	35-44 YAŞ	20,50%			5,50%	1,80%		33,30%		5,70%
	45-54 YAŞ	10,30%			2,50%	5,50%				3,50%
	55-64 YAŞ	7,70%			0,60%	5,50%				2,50%
	65+ YAŞ	5,10%			1,20%	10,90%				3,10%
	BİLİNMIYOR	19,70%	32,10%	100,00%	77,30%	51,80%	76,20%	33,30%	96,20%	66,00%
<b>TOPLAM</b>	<b>100,00%</b>	<b>100,00%</b>	<b>100,00%</b>	<b>100,00%</b>	<b>100,00%</b>	<b>100,00%</b>	<b>100,00%</b>	<b>100,00%</b>	<b>100,00%</b>	

1 Temmuz – 30 Eylül 2024 tarihleri arasından basından derlenen vakalarda “Mağdurların Yaş Aralığı” ve “Şiddet Türünün” oransal karşılaştırmasına baktığımızda;

**0-17 Yaş** aralığındaki çocukların maruz bırakıldığı şiddet türünün %64,3’ü **İstismar**, %19’u **Taciz/Cinsel Saldırı**, %12,8’i **Cinayet**;

**18-24 Yaş** aralığındakilerin maruz bırakıldığı şiddet türünün %33,3’ü **Tecavüz**, %9,1’i **Şüpheli Ölüm**, %7,7’si **Cinayet**;

**25-34 Yaş** aralığındakilerin maruz bırakıldığı şiddet türünün %16,2’si **Cinayet**, %10’u **Şüpheli Ölüm**, %4,3’ü **Şiddet/Yaralama**;

**35-44 Yaş** aralığındakilerin maruz bırakıldığı şiddet türünün %33,3’ü **Tecavüz**, %20,5’i **Cinayet**, %5,5’i **Şiddet/Yaralama**;

**45-54 Yaş** aralığındakilerin maruz bırakıldığı şiddet türünün %10,3’ü **Cinayet**, %5,5’i **Şüpheli Ölüm**, %2,5’i **Şiddet/Yaralama**;

**55-64 Yaş** aralığındakilerin maruz bırakıldığı şiddet türünün %7,7’si **Cinayet**, %5,5’i **Şüpheli Ölüm**, %0,6’sı **Şiddet/Yaralama**;

**65 Yaş ve Üzeri** kişilerin maruz bırakıldığı şiddet türünün %10,9’u **Şüpheli Ölüm**, %5,1’i **Cinayet**, %1,2’si **Şiddet/Yaralama**;

**Yaşları tespit edilemeyen kişilerin** ise maruz bırakıldığı şiddet türünün %100'ü **Seks İşçiliğine Zorlama**, %96,2'si **Tehdit**, %77,3'ü **Şiddet/Yaralama**, %76,2'si **Taciz/Cinsel Saldırı**, %51,8'i **Şüpheli Ölüm**, %33,3'ü **Tecavüz**, %32,1'i **İstismar**, %19,7'si **Cinayet** olduğu görülmüştür.

YAKINLIK DERECESESİ * YAŞ ARALIĞI (%)										
		YAŞ ARALIĞI								TOPLAM
		0-17 YAŞ	18-24 YAŞ	25-34 YAŞ	35-44 YAŞ	45-54 YAŞ	55-64 YAŞ	65+ YAŞ	BİLİNMIYOR	
YAKINLIK DERECESESİ	AKRABA	7,80%	3,10%		2,80%	4,50%	18,80%	10,00%	2,40%	3,50%
	ANNESİ-BABASI								0,20%	0,20%
	ARKADAŞI	2,00%							1,00%	0,80%
	BABASI	31,40%	9,40%	7,70%	5,60%				2,10%	5,20%
	BİLİNMIYOR	13,70%	31,30%	28,20%	8,30%	27,30%	37,50%	60,00%	14,50%	18,20%
	BOŞANMA AŞAMASINDAKİ EŞİ		6,30%	10,30%	30,60%	9,10%			2,10%	4,40%
	DEVLET PERSONELİ (ASKER-POLİ)	3,90%				4,50%			0,50%	0,80%
	DİNİ NİKAHLI EŞİ		3,10%						1,90%	1,40%
	ESKİ EŞİ		3,10%	12,80%	2,80%	4,50%	6,30%		3,10%	3,50%
	ESKİ SEVGİLİSİ/NİŞANLIS		6,30%	2,60%	2,80%				2,60%	2,40%
	EŞİ		3,10%	17,90%	16,70%	18,20%	18,80%	15,00%	17,90%	15,60%
	KARDEŞİ			5,10%	2,80%				0,20%	0,60%
	KOMŞUSU	2,00%			2,80%				0,50%	0,60%
	OĞLU				2,80%	9,10%	12,50%	15,00%	1,00%	1,90%
	ÖĞRETMENİ								1,00%	0,60%
	PATRONU	3,90%							0,20%	0,50%
	SEVGİLİSİ		6,30%	5,10%	8,30%	22,70%			2,40%	3,50%
	TANIDIĞI BİRİ	9,80%	3,10%	5,10%	2,80%		6,30%		1,40%	2,50%
	TANIMADIĞI BİRİ	25,50%	25,00%	5,10%	11,10%				45,00%	34,00%
<b>TOPLAM</b>	<b>100,00%</b>	<b>100,00%</b>	<b>100,00%</b>	<b>100,00%</b>	<b>100,00%</b>	<b>100,00%</b>	<b>100,00%</b>	<b>100,00%</b>	<b>100,00%</b>	

1 Temmuz – 30 Eylül 2024 tarihleri arasından basından derlenen vakalarda “Mağdurların Yakınlık Derecesi” ve “Yaş Aralığı” oransal karşılaştırmasına baktığımızda;

**0-17 Yaş** aralığında olanların %31,4’ü **Babası**, %25,5’i **Tanımadığı Biri**, %13,7’si **Bilinmiyor**;

**18-24 Yaş** aralığında olanların %31,3’ü **Bilinmiyor**, %25’i **Tanımadığı Biri**, %9,4’ü **Babası**;

**25-34 Yaş** aralığında olanların %28,2’si **Bilinmiyor**, %17,9’u **Eşi**, %12,8’i **Eski Eşi**;

**35-44 Yaş** aralığında olanların %30,6’sı **Boşanma Aşamasındaki Eşi**, %16,7’si **Eşi**, %11,1’i **Tanımadığı Biri**;

**45-54 Yaş** aralığında olanların %27,3’ü **Bilinmiyor**, %22,7’si **Sevgilisi**, %18,2’si **Eşi**;

**55-64 Yaş** aralığında olanların %37,5’i **Bilinmiyor**, %18,8’i **Akraba**, %18,8’i **Eşi**;

**65 Yaş ve Üzeri** olan kişilerin %60’ı **Bilinmiyor**, %15’i **Eşi**, %15’i; **Oğlu**

**Yaşı bilinmeyen** kişilerin ise %45'i **Tanımadığı Biri**, %17,9'u **Eşi**, %14,5'i **Bilinmiyor** olduğu görülmüştür.

ŞEHİR \* ŞİDDET TÜRÜ (%)

		ŞİDDET TÜRÜ							TOPLAM	
		CİNAYET	İSTİSMAR	SEKS İŞÇİLİĞİNE ZORLAMA	ŞİDDET/YARALAMA	ŞÜPHELİ ÖLÜM	TACİZ/CİNSEL SALDIRI	TECAVÜZ		TEHDİT
ŞEHİR	ADANA	2,60%			5,50%	0,90%	2,40%			2,20%
	ADİYAMAN	2,60%			0,60%	2,70%				1,10%
	AFYONKARAHİSAR	0,90%				1,80%				0,50%
	AĞRI						2,40%			0,20%
	AKSARAY				0,60%					0,20%
	AMASYA				0,60%					0,20%
	ANKARA	7,70%							3,80%	1,60%
	ANTALYA	4,30%					2,70%	2,40%		1,40%
	AYDIN	3,40%	3,60%	20,40%	0,60%	3,60%	2,40%			6,40%
	BALIKESİR	1,70%	7,10%			1,80%				0,90%
	BARTIN		3,60%		1,20%		2,40%			0,60%
	BATMAN				0,60%	0,90%				0,30%
	BİLİNMIYOR					22,70%				3,90%
	BURDUR			1,40%						0,30%
	BURSA		3,60%	7,50%	3,70%	2,70%	4,80%		3,80%	3,80%
	ÇANAKKALE	1,70%				0,90%				0,50%
	ÇANKIRI						2,40%			0,20%
	ÇORUM					2,70%				0,50%
	DENİZLİ	1,70%			1,80%	1,80%	4,80%	33,30%		1,60%
	DİYARBAKIR	2,60%	3,60%		3,10%	3,60%				2,00%
	DÜZCE	0,90%			0,60%	1,80%				0,60%
	EDİRNE	1,70%			34,40%		7,10%		88,50%	13,20%
	ELAZIĞ	0,90%				0,90%				0,30%
	ERZURUM	1,70%								0,30%
	ESKİŞEHİR		3,60%		2,50%	2,70%	2,40%			1,40%
	GAZİANTEP	0,90%				1,80%				0,50%
	GİRESUN	1,70%								0,30%
	GÜMÜŞHANE	0,90%								0,20%
	HAKKARİ		7,10%			0,90%	4,80%			0,80%
	HATAY	0,90%			0,60%	0,90%		33,30%		0,60%
	İSTANBUL	14,50%	10,70%	12,20%	14,10%	8,20%	31,00%			13,10%
	İZMİR	6,80%		31,30%	3,10%	2,70%	2,40%			9,90%
	KAHRAMANMARAŞ	0,90%								0,20%
	KARABÜK	0,90%				1,80%				0,50%
KARAMAN	0,90%								0,20%	
KARS	0,90%		4,10%						1,10%	
KAYSERİ	1,70%	3,60%		1,20%	1,80%	2,40%			1,30%	
KIRIKKALE				1,80%	0,90%				0,60%	
KIRKLARELİ	0,90%								0,20%	
KİRŞEHİR			1,40%						0,30%	



